

2025 年度前期
「授業評価アンケート」
集 計 結 果
アセスメントポリシー

北海道情報大学

2025 年度前期「授業評価アンケート」実施結果

- 実施対象科目 2025 年度前期開講科目
- 実施期間 前期 2025 年 5 月 16 日(金) 9:00~2025 年 8 月 1 日(金)17:00
夏期 2025 年 8 月 21 日(木) 9:00~2025 年 8 月 27 日(水) 17:45
- 実施科目 170 科目
- 実施対象登録者 述べ 7720
- 質問項目 全学共通質問項目(一部独自質問あり)
- 回答者 科目登録者全員を対象
- 集計方法 実施各科目と各科目分野についての単純集計、およびクロス集計
- 集計対象科目 2025 専門教育科目(学部横断科目除く)

〈科目分野別実施結果一覧〉

科目分野名	科目数	履修登録者数	回答数	回答率
経営情報学部 専門教育科目	53	2839	1848	65.09%
情報メディア学部 専門教育科目	44	3317	2104	63.43%
医療情報学部 専門教育科目	73	1564	842	53.84%
合計	170	7720	4794	62.10%

回答率=回答数÷履修登録者数

全科目分野全科目(2025)

前期科目 170 科目 7720 人 4794 人 62.10%

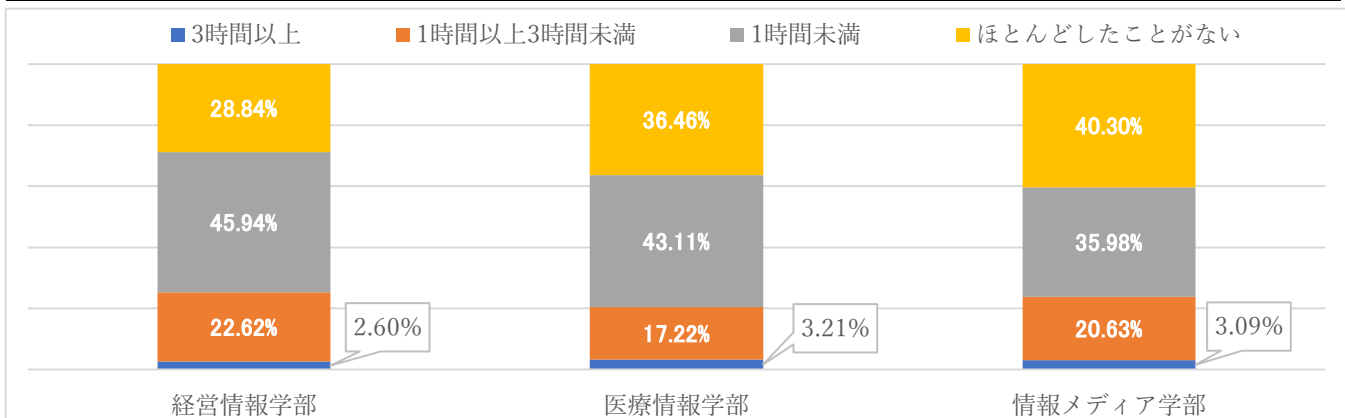
質問項目一覧

【全学共通】

- (01) この授業について、毎回の授業の前に平均して何時間学習しましたか。(宿題、レポート含む)
- (02) この授業について、毎回の授業の後に平均して何時間学習しましたか。(宿題、レポート含む)
- (03) この授業の進度(コンテンツ掲載タイミング)は適切でしたか。
- (04) この授業の難易レベルは適切でしたか。
- (05) この授業で、目標としていた知識や技能を獲得できたと思いますか。
- (06) 教員は、講義概要(シラバス)に示された授業のねらいと目的を明確に説明しましたか。
- (07) 教員は、講義概要(シラバス)に示された目標と計画に沿って授業を行っていましたか。
- (08) 教員の話し方は明瞭で聞き取りやすかったですか。
- (09) 教員の板書やスライド等は見やすく読みやすかったですか。
- (10) 教員は、その授業に必要な宿題・課題やこの授業の勉強法を適切に指示していましたか。
- (11) この授業は全体として満足できるものでしたか。
- (12) この授業はどの授業形態で実施するのが良いと思いますか。

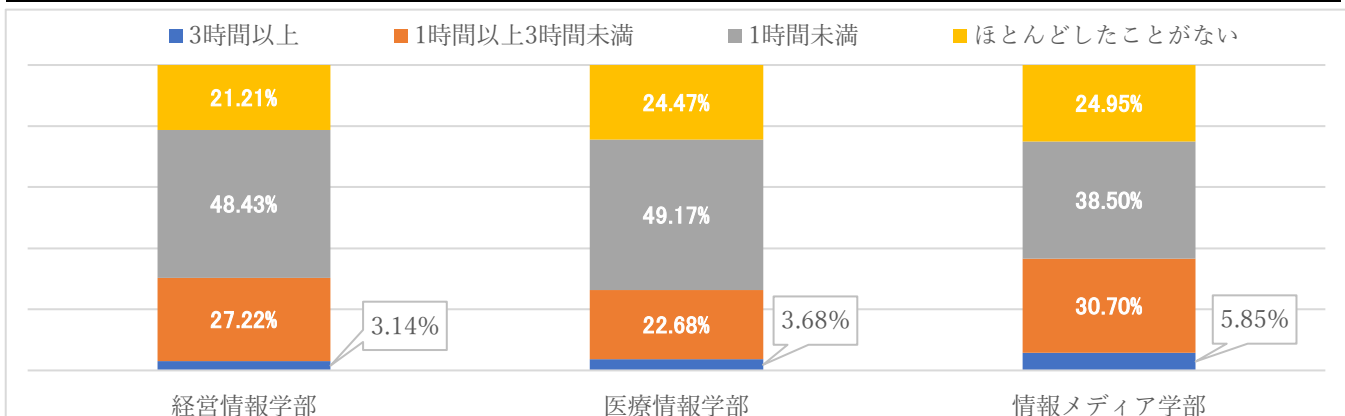
設題1 この授業の内容について、毎回の授業の前に平均して何時間学習しましたか。(宿題、レポート含む)

	3時間以上	1時間以上3時間未満	1時間未満	ほとんどしたことがない
経営情報学部	2.60%	22.62%	45.94%	28.84%
医療情報学部	3.21%	17.22%	43.11%	36.46%
情報メディア学部	3.09%	20.63%	35.98%	40.30%



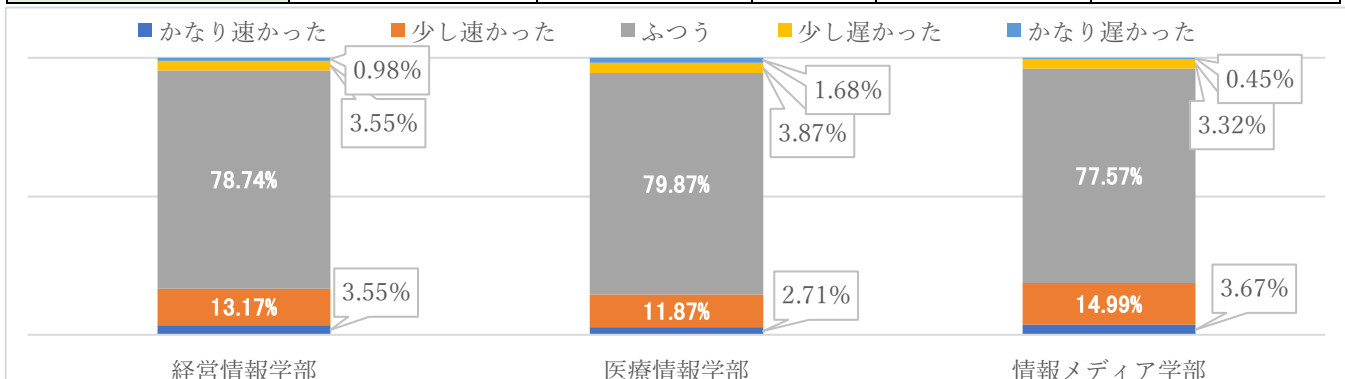
設題2 この授業の内容について、毎回の授業の後に平均して何時間学習しましたか。(宿題、レポート含む)

	3時間以上	1時間以上3時間未満	1時間未満	ほとんどしたことがない
経営情報学部	3.14%	27.22%	48.43%	21.21%
医療情報学部	3.68%	22.68%	49.17%	24.47%
情報メディア学部	5.85%	30.70%	38.50%	24.95%



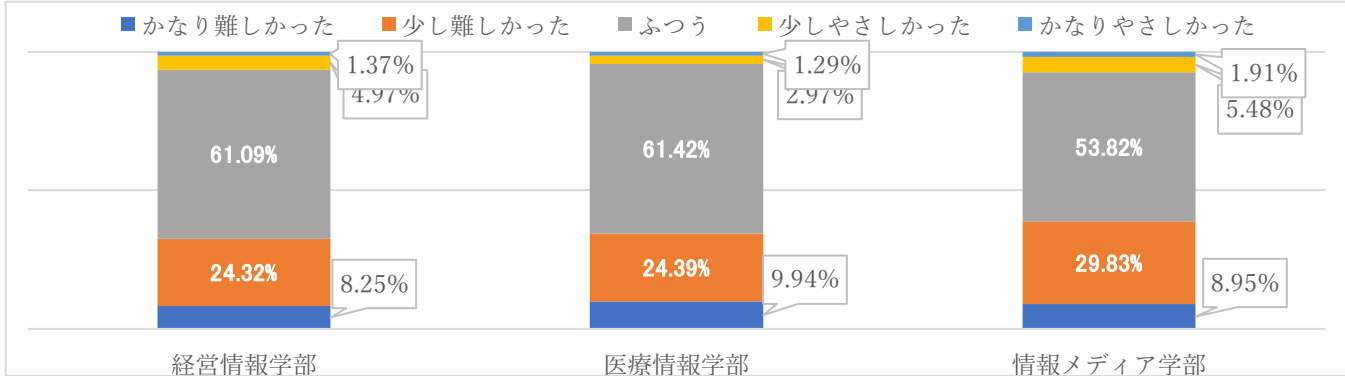
設題3 この授業の進度(コンテンツ掲載タイミング等)は適切でしたか。

	かなり速かった	少し速かった	ふつう	少し遅かった	かなり遅かった
経営情報学部	3.55%	13.17%	78.74%	3.55%	0.98%
医療情報学部	2.71%	11.87%	79.87%	3.87%	1.68%
情報メディア学部	3.67%	14.99%	77.57%	3.32%	0.45%



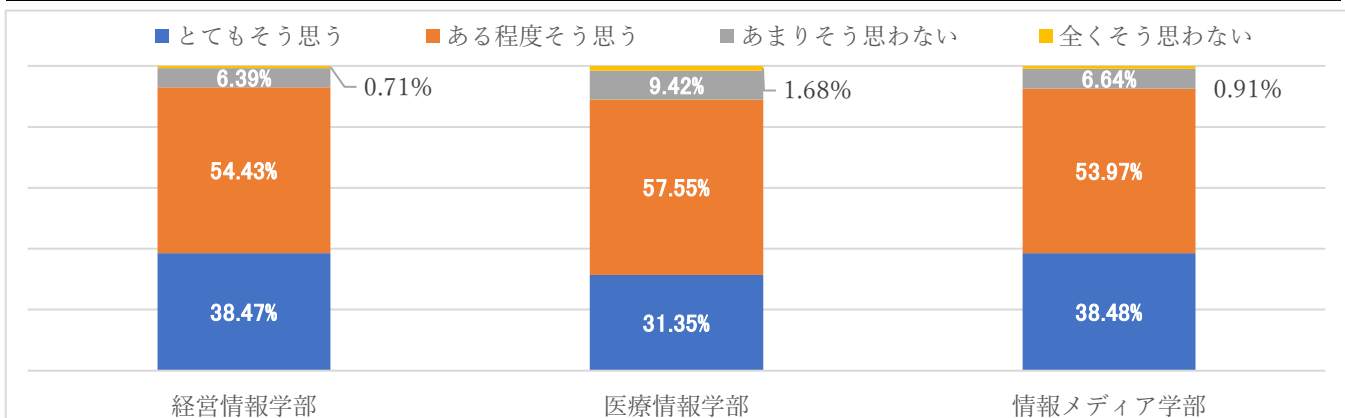
設題4 この授業の難易レベルは適切でしたか。

	かなり難しかった	少し難しかった	ふつう	少しやさしかった	かなりやさしかった
経営情報学部	8.25%	24.32%	61.09%	4.97%	1.37%
医療情報学部	9.94%	24.39%	61.42%	2.97%	1.29%
情報メディア学部	8.95%	29.83%	53.82%	5.48%	1.91%



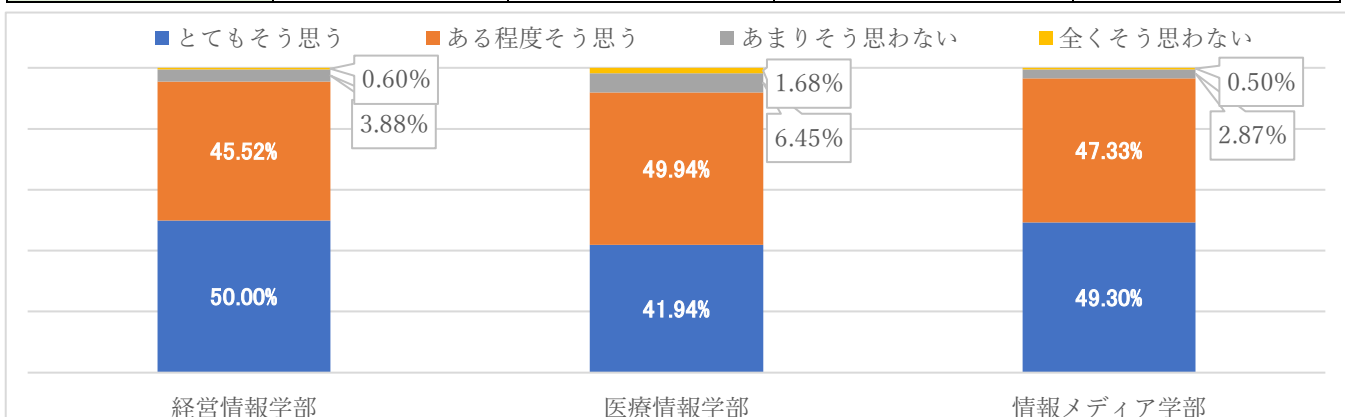
設題5 この授業で、目標としていた知識や技能を獲得できたと思いますか。

	とてもそう思う	ある程度そう思う	あまりそう思わない	全くそう思わない
経営情報学部	38.47%	54.43%	6.39%	0.71%
医療情報学部	31.35%	57.55%	9.42%	1.68%
情報メディア学部	38.48%	53.97%	6.64%	0.91%



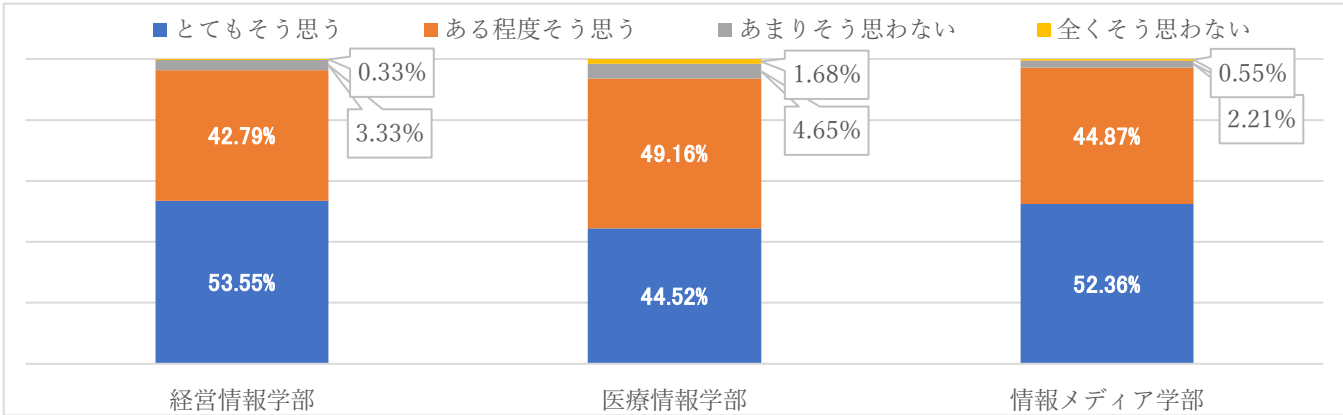
設題6 教員は、講義概要(シラバス)に示された授業のねらいと目標を明確に説明しましたか。

	とてもそう思う	ある程度そう思う	あまりそう思わない	全くそう思わない
経営情報学部	50.00%	45.52%	3.88%	0.60%
医療情報学部	41.94%	49.94%	6.45%	1.68%
情報メディア学部	49.30%	47.33%	2.87%	0.50%



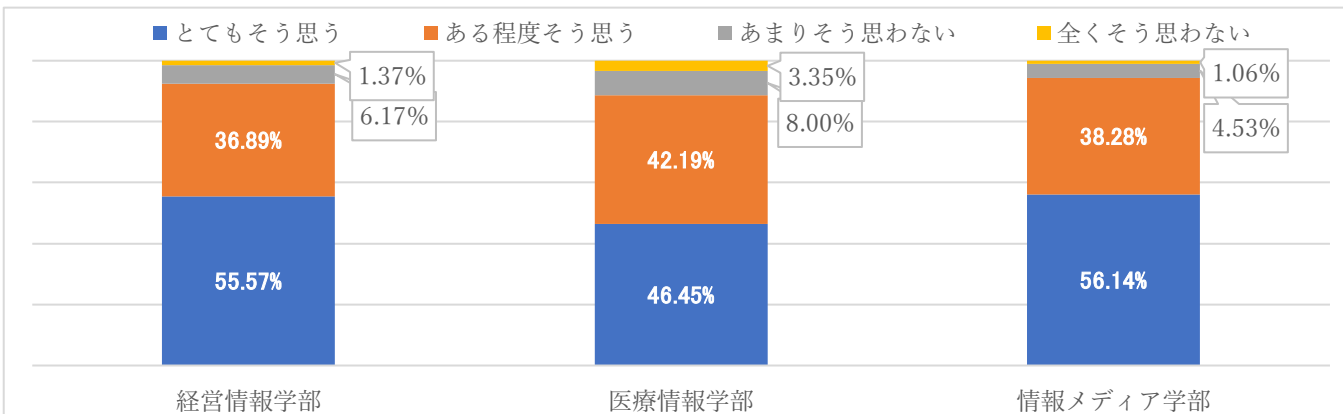
設題7 教員は、講義概要(シラバス)に示された目標と計画に沿って授業を行っていましたか。

	とてもそう思う	ある程度そう思う	あまりそう思わない	全くそう思わない
経営情報学部	53.55%	42.79%	3.33%	0.33%
医療情報学部	44.52%	49.16%	4.65%	1.68%
情報メディア学部	52.36%	44.87%	2.21%	0.55%



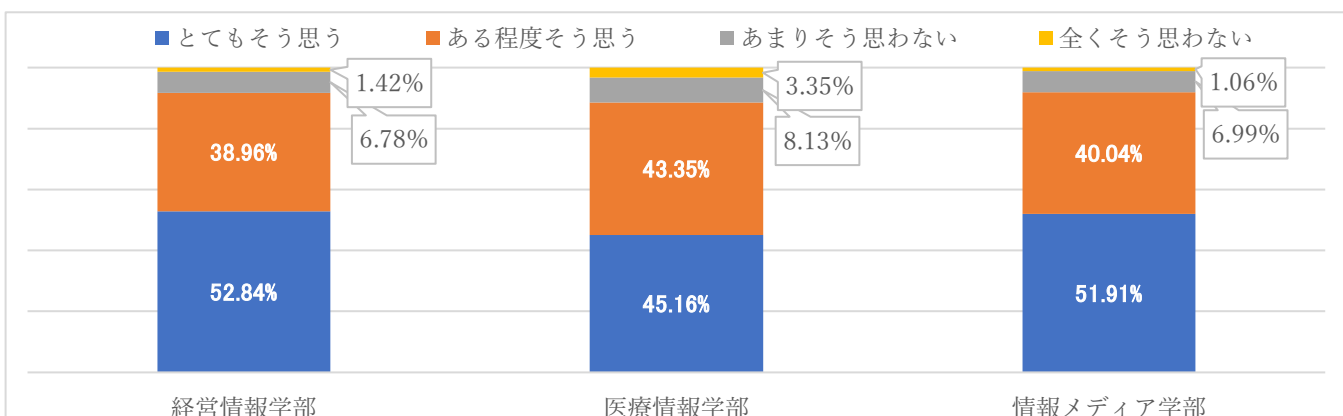
設題8 教員の話し方は明瞭で聞き取りやすかったですか。

	とてもそう思う	ある程度そう思う	あまりそう思わない	全くそう思わない
経営情報学部	55.57%	36.89%	6.17%	1.37%
医療情報学部	46.45%	42.19%	8.00%	3.35%
情報メディア学部	56.14%	38.28%	4.53%	1.06%



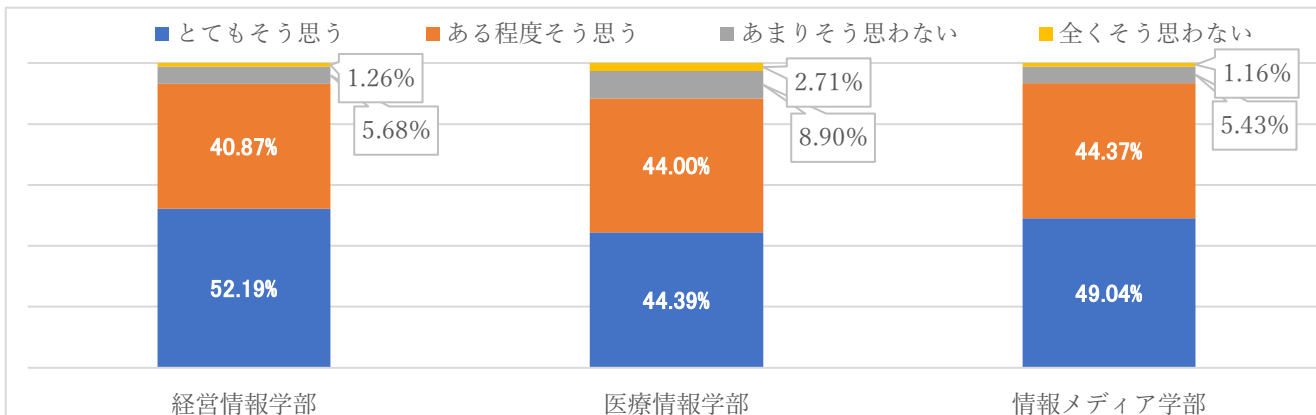
設題9 教員の板書やスライド等は見やすく読みやすかったですか。

	とてもそう思う	ある程度そう思う	あまりそう思わない	全くそう思わない
経営情報学部	52.84%	38.96%	6.78%	1.42%
医療情報学部	45.16%	43.35%	8.13%	3.35%
情報メディア学部	51.91%	40.04%	6.99%	1.06%



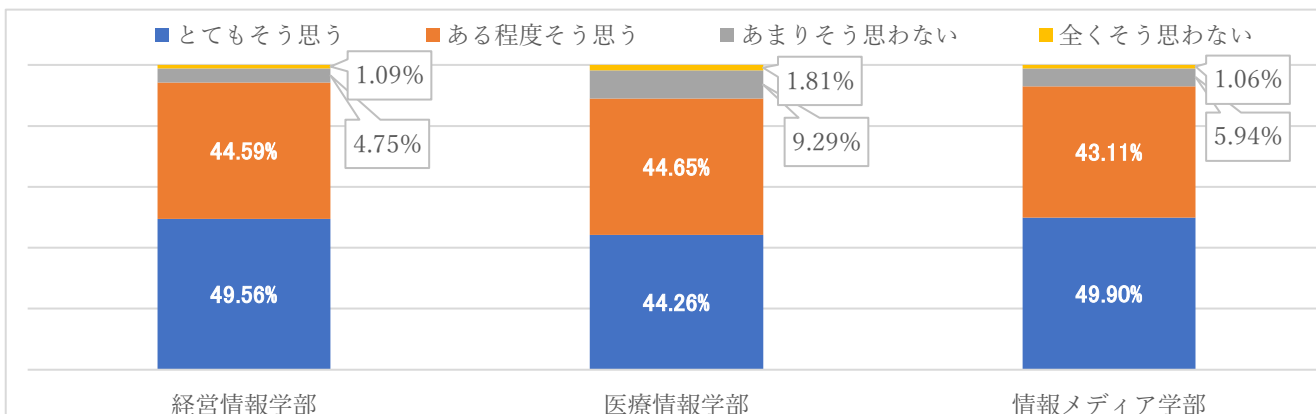
設題10 教員は、この授業に必要な宿題・課題やこの授業の勉強法を適切に指示していましたか。

	とてもそう思う	ある程度そう思う	あまりそう思わない	全くそう思わない
経営情報学部	52.19%	40.87%	5.68%	1.26%
医療情報学部	44.39%	44.00%	8.90%	2.71%
情報メディア学部	49.04%	44.37%	5.43%	1.16%



設題11 この授業は全体として満足できるものでしたか。

	とてもそう思う	ある程度そう思う	あまりそう思わない	全くそう思わない
経営情報学部	49.56%	44.59%	4.75%	1.09%
医療情報学部	44.26%	44.65%	9.29%	1.81%
情報メディア学部	49.90%	43.11%	5.94%	1.06%



設題12 この授業はどの授業形態で実施するのが良いと思いますか。

	対面	遠隔(リアルタイム)	遠隔(オンデマンド)	対面と遠隔の混合
経営情報学部	64.99%	4.22%	16.61%	14.18%
医療情報学部	71.38%	4.28%	17.81%	6.53%
情報メディア学部	59.70%	3.61%	14.64%	22.05%

