

2025 年度後期  
「授業評価アンケート」  
集 計 結 果  
アセスメントポリシー

北海道情報大学

## 2025 年度後期「授業評価アンケート」実施結果

- 実施対象科目 2025 年度後期開講科目
- 実施期間 後期 2025 年 10 月 29 日(水) 9:00～2026 年 1 月 21 日(水)17:45  
冬期 2026 年 1 月 26 日(月)9:00～2026 年 1 月 31 日(土)17:45
- 実施科目 117 科目
- 実施対象登録者 述べ 6254 人
- 質問項目 全学共通質問項目(一部独自質問あり)
- 回答者 科目登録者全員を対象
- 集計方法 実施各科目と各科目分野についての単純集計、およびクロス集計
- 集計対象科目 2025 専門教育科目(学部横断科目除く)

〈科目分野別実施結果一覧〉

---

科目分野名	科目数	履修登録者数	回答数	回答率
経営情報学部 専門教育科目	48	2508	1470	58.61%
情報メディア学部 専門教育科目	20	2784	1613	57.94%
医療情報学部 専門教育科目	49	962	463	48.13%
合計	117	6254	3546	56.70%

回答率=回答数÷履修登録者数

---

全科目分野全科目(2025)

後期科目 117 科目 6254 人 3546 人 56.7%

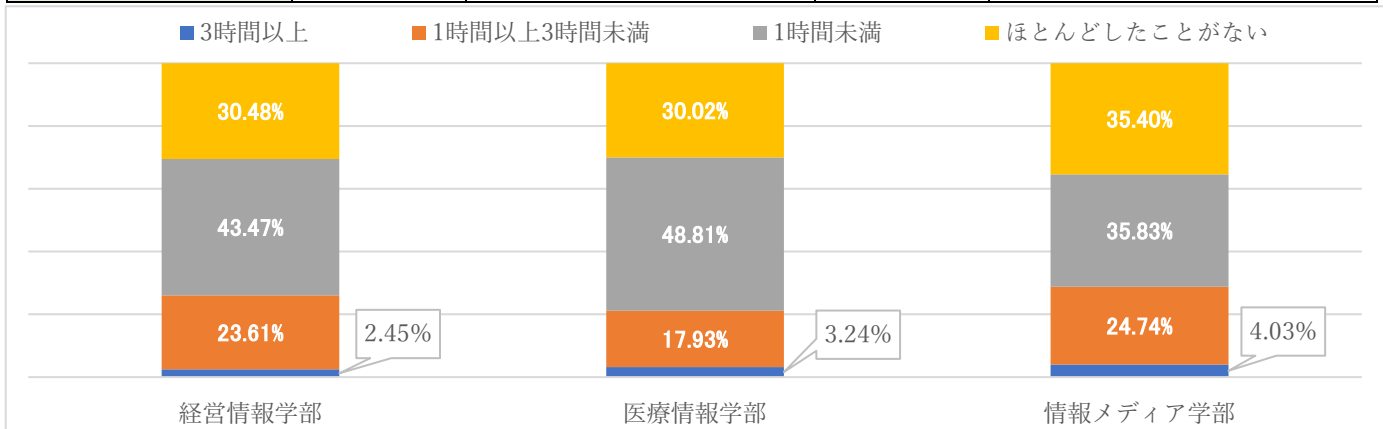
## 質問項目一覧

### 【全学共通】

- (01) この授業について、毎回の授業の前に平均して何時間学習しましたか。(宿題、レポート含む)
- (02) この授業について、毎回の授業の後に平均して何時間学習しましたか。(宿題、レポート含む)
- (03) この授業の進度(コンテンツ掲載タイミング)は適切でしたか。
- (04) この授業の難易レベルは適切でしたか。
- (05) この授業で、目標としていた知識や技能を獲得できたと思いますか。
- (06) 教員は、講義概要(シラバス)に示された授業のねらいと目的を明確に説明しましたか。
- (07) 教員は、講義概要(シラバス)に示された目標と計画に沿って授業を行っていましたか。
- (08) 教員の話し方は明瞭で聞き取りやすかったですか。
- (09) 教員の板書やスライド等は見やすく読みやすかったですか。
- (10) 教員は、その授業に必要な宿題・課題やこの授業の勉強法を適切に指示していましたか。
- (11) この授業は全体として満足できるものでしたか。
- (12) この授業はどの授業形態で実施するのが良いと思いますか。

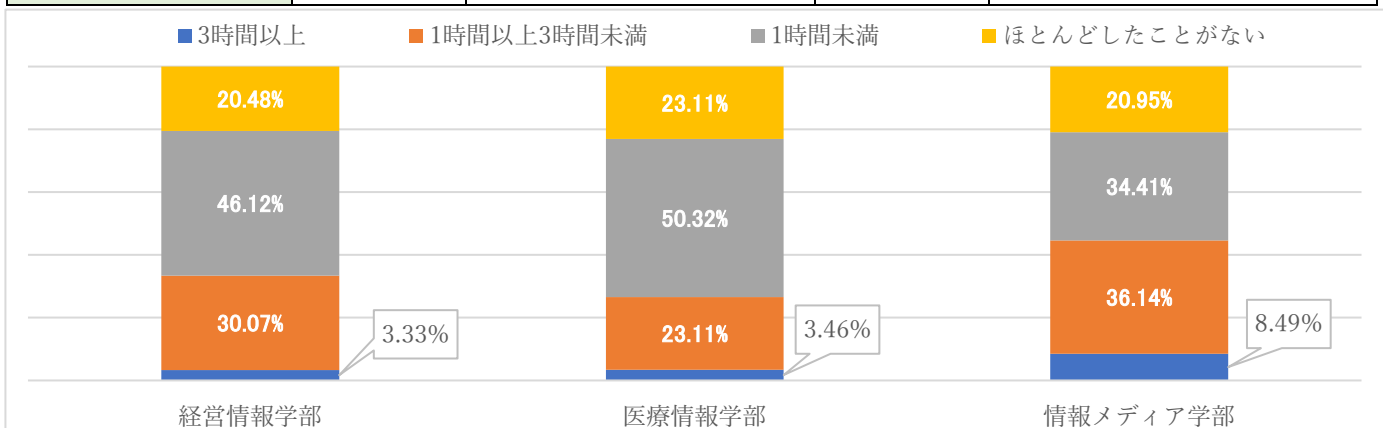
設題1 この授業の内容について、毎回の授業の前に平均して何時間学習しましたか。(宿題、レポート含む)

	3時間以上	1時間以上3時間未満	1時間未満	ほとんどしたことがない
経営情報学部	2.45%	23.61%	43.47%	30.48%
医療情報学部	3.24%	17.93%	48.81%	30.02%
情報メディア学部	4.03%	24.74%	35.83%	35.40%



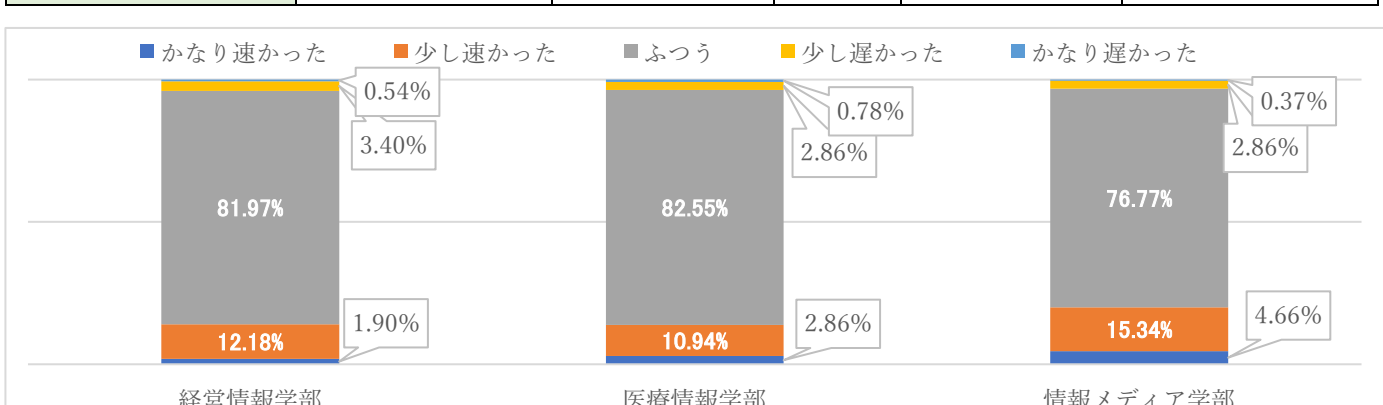
設題2 この授業の内容について、毎回の授業の後に平均して何時間学習しましたか。(宿題、レポート含む)

	3時間以上	1時間以上3時間未満	1時間未満	ほとんどしたことがない
経営情報学部	3.33%	30.07%	46.12%	20.48%
医療情報学部	3.46%	23.11%	50.32%	23.11%
情報メディア学部	8.49%	36.14%	34.41%	20.95%



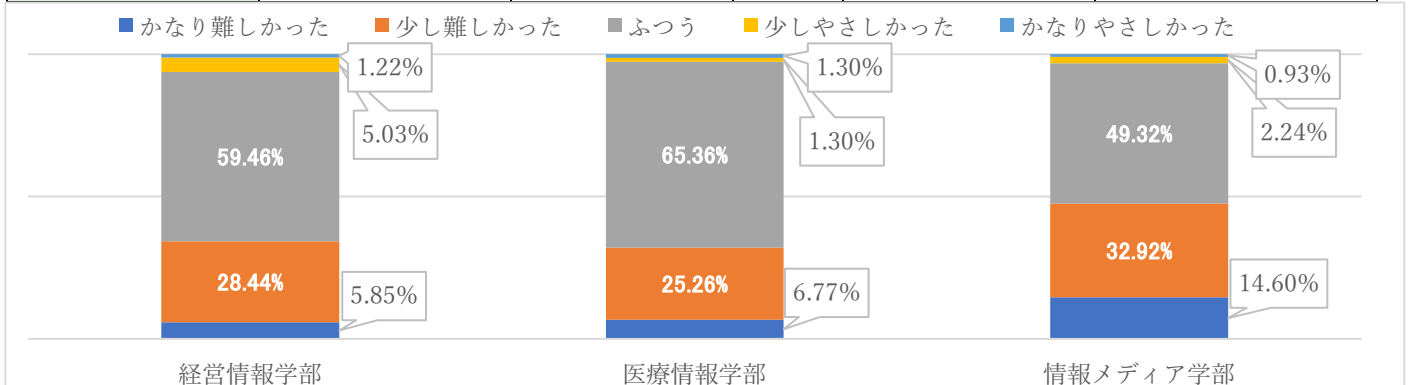
設題3 この授業の進度(コンテンツ掲載タイミング等)は適切でしたか。

	かなり速かった	少し速かった	ふつう	少し遅かった	かなり遅かった
経営情報学部	1.90%	12.18%	81.97%	3.40%	0.54%
医療情報学部	2.86%	10.94%	82.55%	2.86%	0.78%
情報メディア学部	4.66%	15.34%	76.77%	2.86%	0.37%



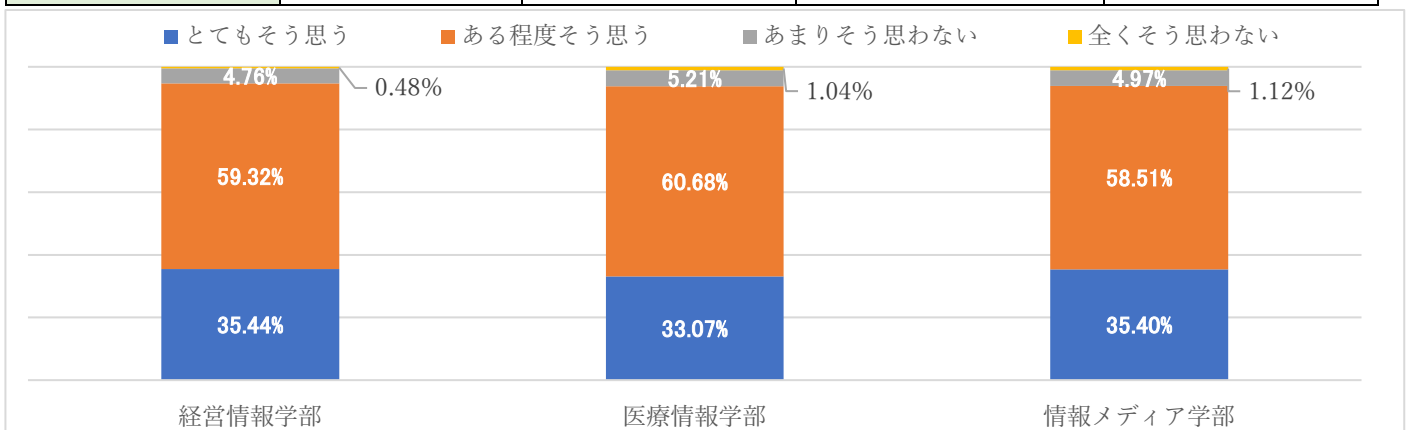
設題4 この授業の難易レベルは適切でしたか。

	かなり難しかった	少し難しかった	ふつう	少しやさしかった	かなりやさしかった
経営情報学部	5.85%	28.44%	59.46%	5.03%	1.22%
医療情報学部	6.77%	25.26%	65.36%	1.30%	1.30%
情報メディア学部	14.60%	32.92%	49.32%	2.24%	0.93%



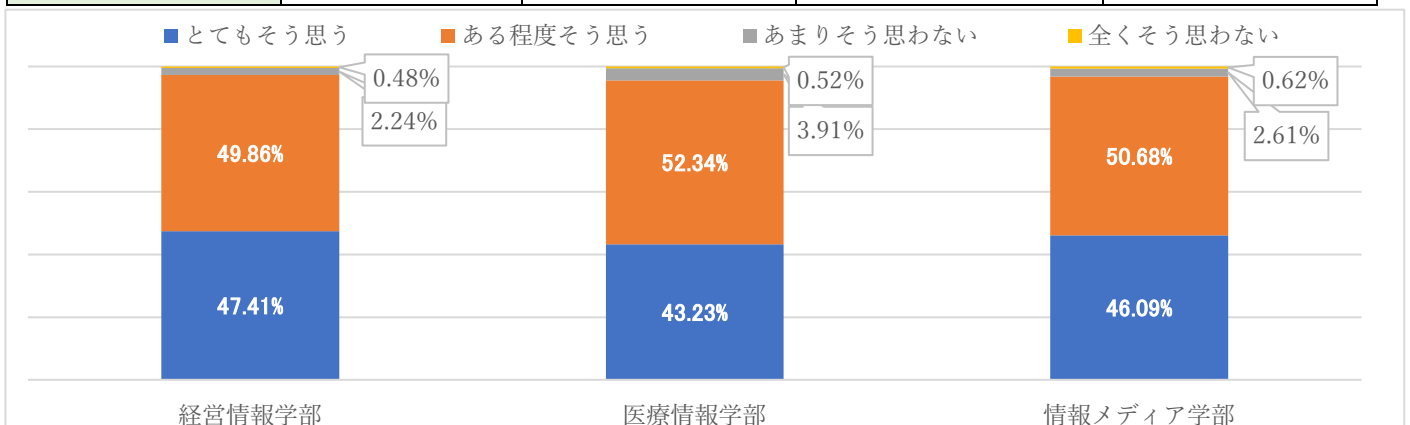
設題5 この授業で、目標としていた知識や技能を獲得できたと思いますか。

	とてもそう思う	ある程度そう思う	あまりそう思わない	全くそう思わない
経営情報学部	35.44%	59.32%	4.76%	0.48%
医療情報学部	33.07%	60.68%	5.21%	1.04%
情報メディア学部	35.40%	58.51%	4.97%	1.12%



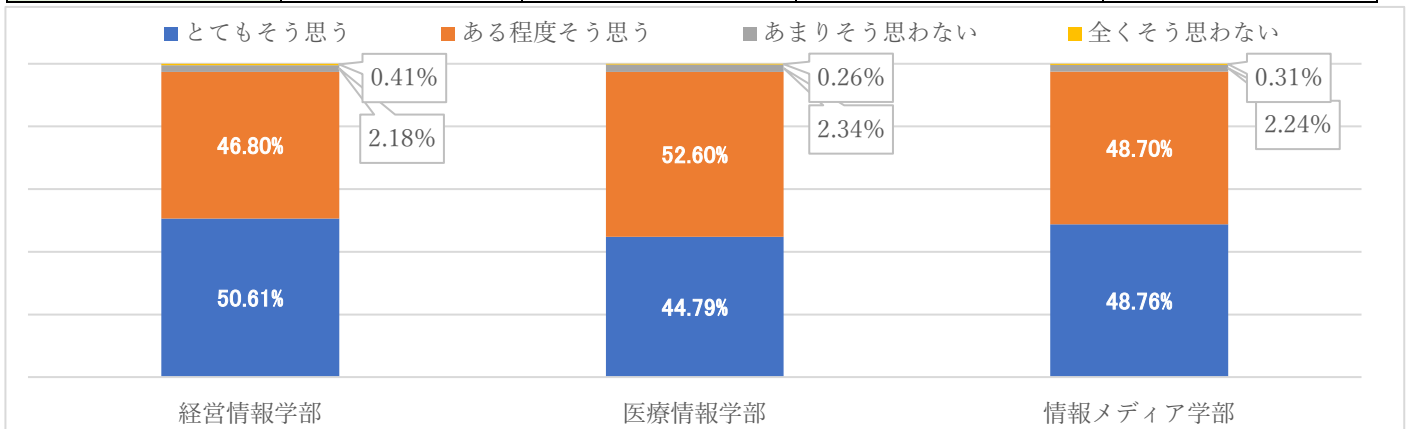
設題6 教員は、講義概要(シラバス)に示された授業のねらいと目標を明確に説明しましたか。

	とてもそう思う	ある程度そう思う	あまりそう思わない	全くそう思わない
経営情報学部	47.41%	49.86%	2.24%	0.48%
医療情報学部	43.23%	52.34%	3.91%	0.52%
情報メディア学部	46.09%	50.68%	2.61%	0.62%



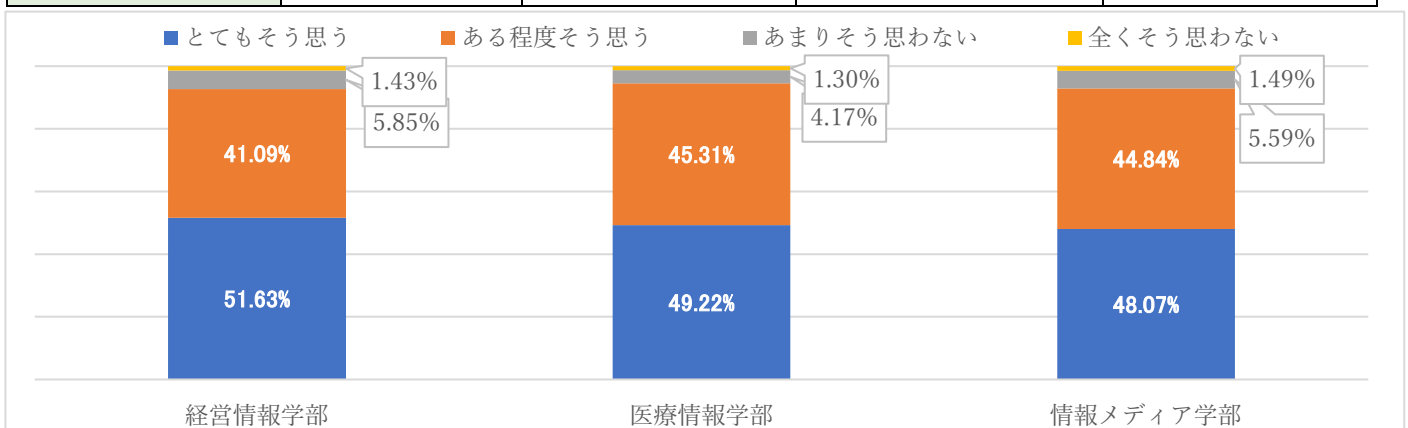
設題7 教員は、講義概要(シラバス)に示された目標と計画に沿って授業を行っていましたか。

	とてもそう思う	ある程度そう思う	あまりそう思わない	全くそう思わない
経営情報学部	50.61%	46.80%	2.18%	0.41%
医療情報学部	44.79%	52.60%	2.34%	0.26%
情報メディア学部	48.76%	48.70%	2.24%	0.31%



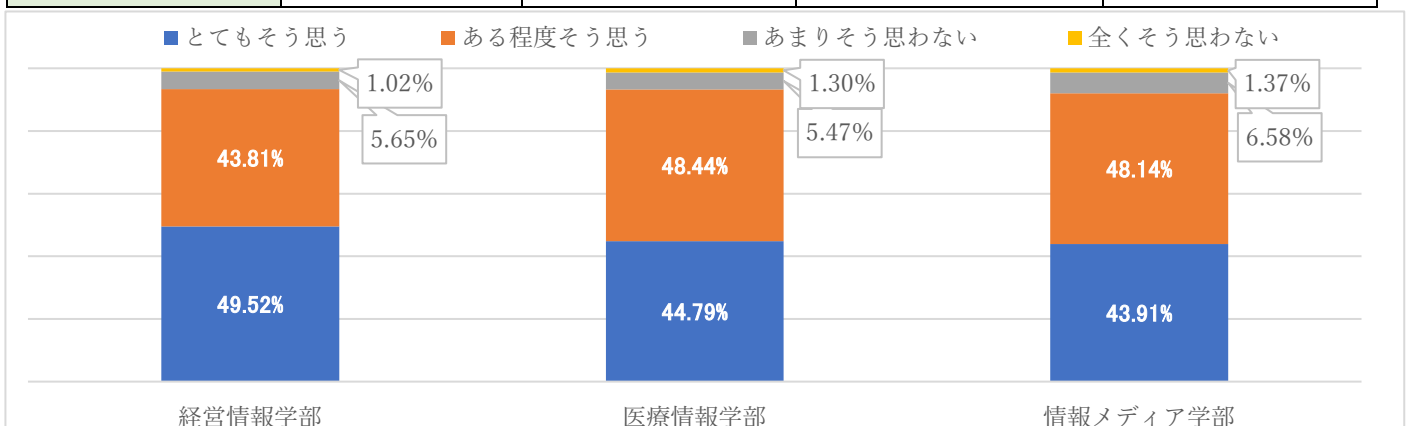
設題8 教員の話し方は明瞭で聞き取りやすかったですか。

	とてもそう思う	ある程度そう思う	あまりそう思わない	全くそう思わない
経営情報学部	51.63%	41.09%	5.85%	1.43%
医療情報学部	49.22%	45.31%	4.17%	1.30%
情報メディア学部	48.07%	44.84%	5.59%	1.49%



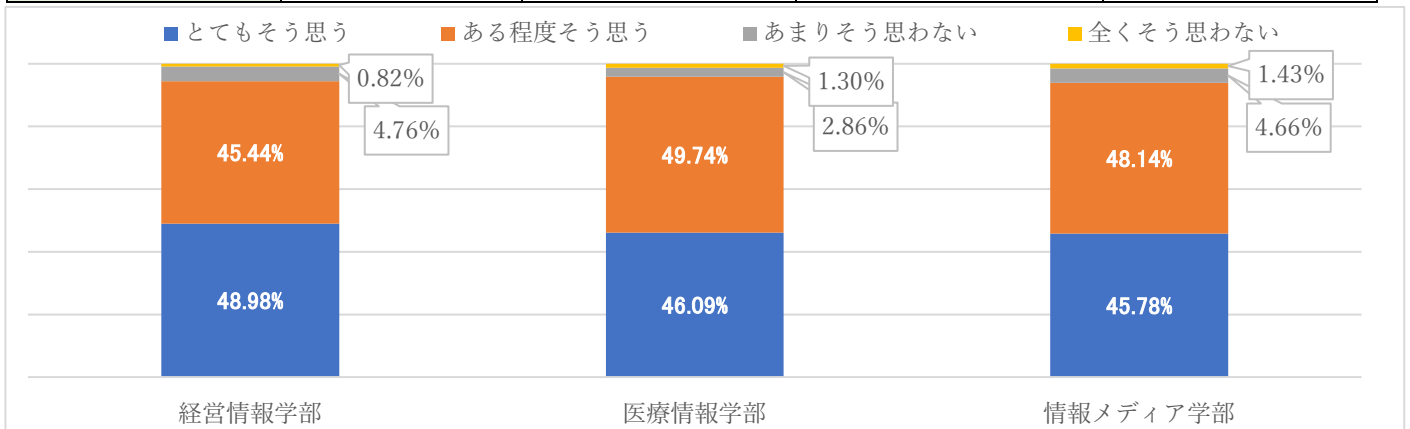
設題9 教員の板書やスライド等は見やすく読みやすかったですか。

	とてもそう思う	ある程度そう思う	あまりそう思わない	全くそう思わない
経営情報学部	49.52%	43.81%	5.65%	1.02%
医療情報学部	44.79%	48.44%	5.47%	1.30%
情報メディア学部	43.91%	48.14%	6.58%	1.37%



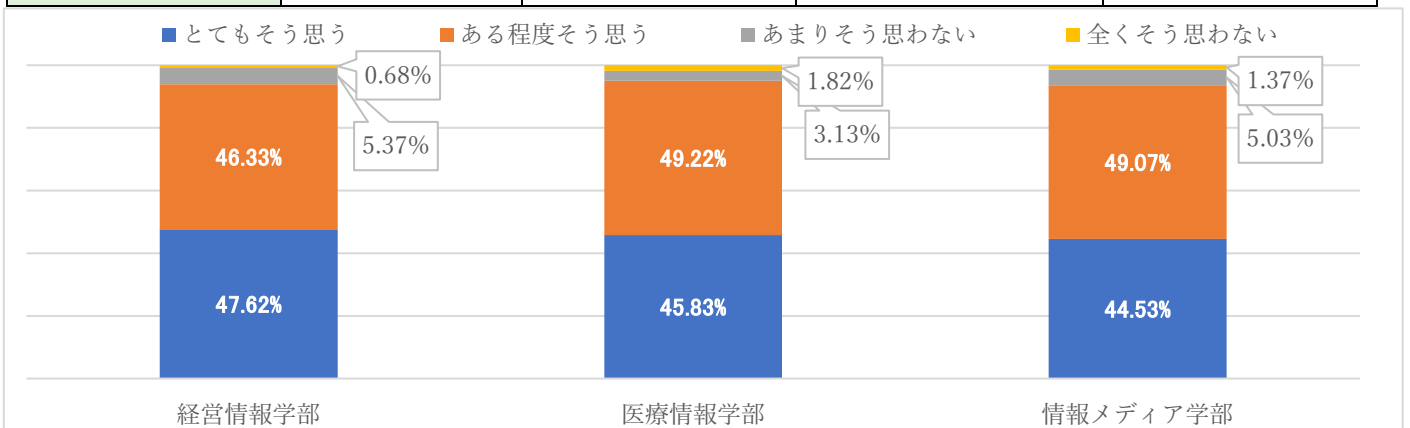
設題10 教員は、この授業に必要な宿題・課題やこの授業の勉強法を適切に指示していましたか。

	とてもそう思う	ある程度そう思う	あまりそう思わない	全くそう思わない
経営情報学部	48.98%	45.44%	4.76%	0.82%
医療情報学部	46.09%	49.74%	2.86%	1.30%
情報メディア学部	45.78%	48.14%	4.66%	1.43%



設題11 この授業は全体として満足できるものでしたか。

	とてもそう思う	ある程度そう思う	あまりそう思わない	全くそう思わない
経営情報学部	47.62%	46.33%	5.37%	0.68%
医療情報学部	45.83%	49.22%	3.13%	1.82%
情報メディア学部	44.53%	49.07%	5.03%	1.37%



設題12 この授業はどの授業形態で実施するのが良いと思いますか。

	対面	遠隔(リアルタイム)	遠隔(オンデマンド)	対面と遠隔の混合
経営情報学部	60.41%	4.83%	16.94%	17.82%
医療情報学部	69.33%	3.67%	21.17%	5.83%
情報メディア学部	47.24%	3.72%	20.58%	28.46%

